

中国大学生计算机设计大赛

参赛作者-使用说明

注册

竞赛平台网址：<https://www.jsjds.com.cn>（长期有效）

<https://{年份}.jsjds.com.cn>，比如今年为 2025 年，则为 <https://2025.jsjds.com.cn>。

未注册的作者用户请在注册页，填写表单进行注册即可。

注意“学校”字段，需要您输入您所在学校的关键字来进行检索，会形成一个包含您学校关键字的学校的列表。在其中选择即可。一个示例如下图所示。

其余的一些字段会有格式要求，不满足要求的会在用户界面有提示，并且使您无法注册。

用户中心

大赛官网

学生登录

教师登录

管理登录

注册

找回密码

证书查询

申诉界面

注册

账户类型: 教师 学生

* 姓名: 李哪吒

* 学校: 中国人民大学

* 学号: 20250129

* 学历: 本科

* 专业: 艺术学 / 戏剧与影视学类 / 130303-电影学

* 入学年份: 2025

* 密码:

* 确认密码:

* 电话: 15300000000

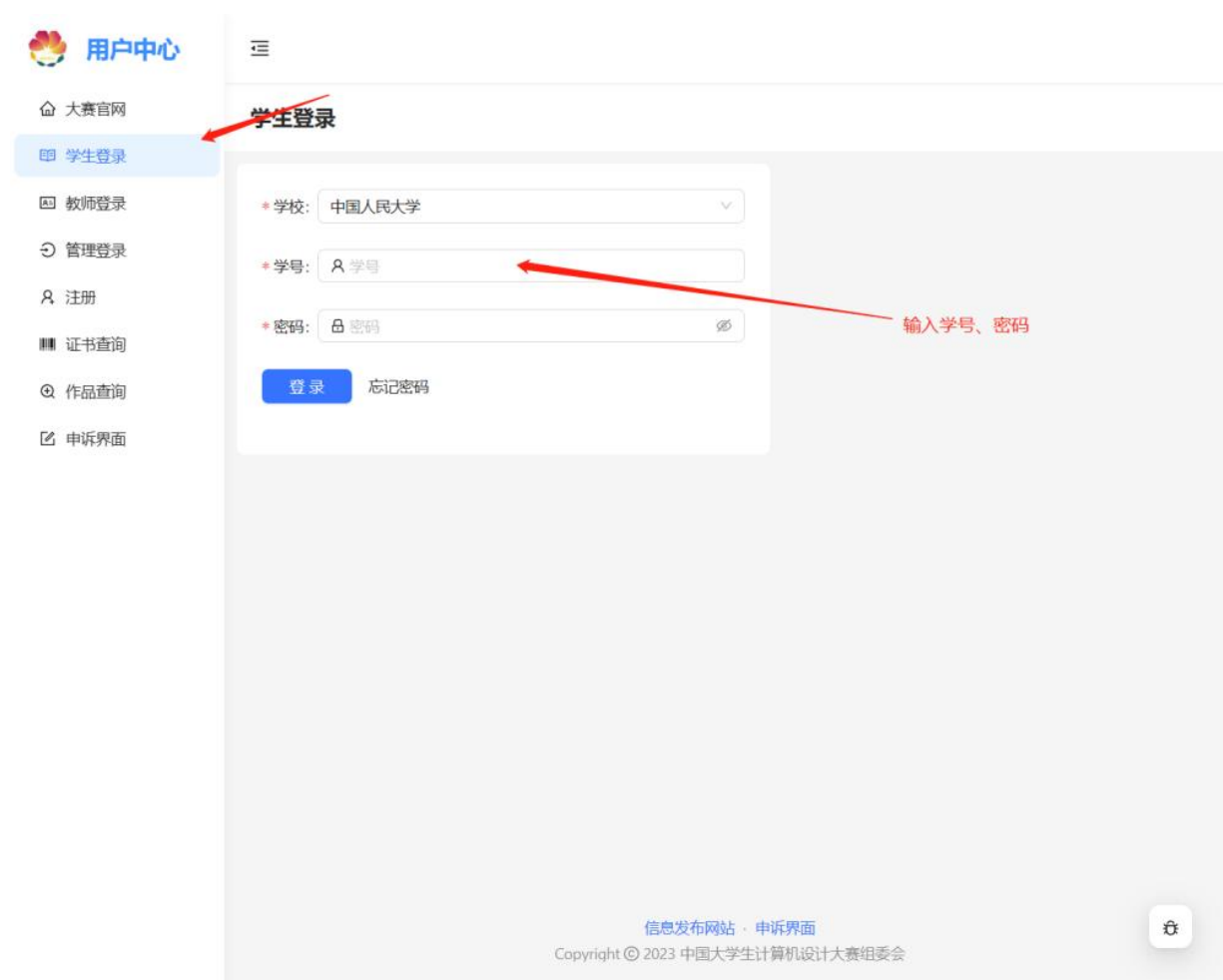
* 电子邮箱: lnz@jsjds.com

验证码: gyin

注册

登录

注册成功后会自动登录。也可以在“学生登录”当中进行登录，如果该设备注册过，则学校字段会自动帮您填好。否则您需要像在注册中那样搜索并选择您的学校，然后输入注册时的学号和密码即可登录。



信息填写

部分信息会在注册时就填写好，不过也能进行修改。还有部分信息需要在这里完成。在下图中用蓝色箭头标出。

信息填写

作者姓名: 李哪吒

学校: 中国人民大学

身份: 学生

专业类别: 艺术学 / 戏剧与影视学类 / 130303-电影学

入学年份: 2025

学历: 本科

年级: 一年级

邮箱: lnz@jsjds.com

手机: 15300000000

学号: 20250129

作者照片: 未上传

学生证照片: 未上传



作品管理

此功能允许您管理您的作品，包括创建作品、编辑作品、管理作品和校赛的交互，以及删除作品。

创建作品



点击“新建作品”，并在弹出的窗口中选择作品类别即可创建。



如果赛区管理员还未创建比赛并选择类别，则这里没有可选择的类别，您也无法创建作品。需要等待赛区管理员完成对应的操作。

创建作品有数量限制，超过一定数量后会需要输入验证码。再超过一定数量后便无法再创建作品了。

作品编辑

点击作品列表表项当中的编辑，并在弹出的气泡当中选择您要管理的作品内容。

作品管理

新建作品

作品大类	作品小类	作品编号	参赛人员	作品信息	链接信息	报名材料	校赛	省赛/国赛
软件应用与开发	Web应用与开发	2025003373	魔童闹海	编辑	操作	作品信息汇总		🏆



参赛人员

管理和作品有关的参赛人员。包括作者、指导老师和领队。

这些人员均要在校的者和教师当中进行选择。

作者

为一个带搜索的下拉选框和一个可拖拽表格。

可选5, 已选1 (输入姓名或学号以检索)

呆呆鸟 114514 ×

次序	姓名	学号
三	呆呆鸟	114514

保存

添加作者

您可以通过学号或者姓名来从本校作者当中检索，检索的结果会呈现在下拉选框当中，选择后再点击保存即可。所有被您添加的作者拥有与您等同的作品管理权限。

可选5, 已选1 (输入姓名或学号以检索)

输入姓名中关键字或者学号

呆呆鸟 114514 × 鹅

鹅鹅 1919810

次序	姓名	学号
三	呆呆鸟	114514

保存

管理作者次序

通过拖拽来管理作者次序。比如您想让某位作者成为第一作者，则将其拖拽到作者列表中的第一位即可。

可选5, 已选2 (输入姓名或学号以检索)

呆呆鸟 114514 × 鹅鹅 1919810 ×

次序	姓名	学号
三	呆呆鸟	114514
三	鹅鹅	1919810

保存

鼠标移动到此处即可拖拽

调整完成后同样需要点击“保存”按钮来使修改生效。

移除作者

点击选择框当中选项右侧的“×”，即可移除作者（取消 TA 和该作品的关系）。同样需要点击保存来使修改生效。注意您无法取消您和您创建的作品关联。

指导教师和领队

操作和作者管理是一致的，从学校注册的教师当中选择。教师的工号和学生的学号相对应。指导教师和领队能看到作品的所有信息，没有权限编辑作品。

作品信息

在这一区域您可以修改作品的名称和编辑作品的各个文段。

作品名称

如下图所示，修改作品名称并点击保存。



The screenshot shows a form field for '作品名称' (Work Name). The text '哪吒之魔童闹海' is entered in the input box. Below the input box is a blue button labeled '保存' (Save).

文段编辑

文段包括

作品简介、开源代码与组件使用情况说明、作品安装说明、作品效果图、设计思路、设计思路、指导老师自评、学校评语、学校评语。

点击对应文段即可展开，点击编辑进入对应文段的编辑模式，编辑后点击保存即可。富文本编辑器允许您以各种方式完成作品对应文段的编辑。

链接信息

完成所需的链接信息，网盘链接和密码，然后点击保存即可。

《鹅鸭杀组局助手》链接信息 X

作品主文件夹链接:	<input type="text" value="pan.baidu.com"/>
作品主文件夹密码:	<input type="text" value="1234"/>
作品文件夹链接:	<input type="text"/>
作品文件夹密码:	<input type="text"/>
作品代码文件夹链接:	<input type="text"/>
作品代码文件夹密码:	<input type="text"/>
作品文档文件夹链接:	<input type="text"/>
作品文档文件夹密码:	<input type="text"/>
作品演示文件夹链接:	<input type="text"/>
作品演示文件夹密码:	<input type="text"/>
作品部署链接1:	<input type="text" value="v50to.me"/>
作品部署链接2:	<input type="text" value="2022.jsjds.com.cn"/>

报名材料

作品报名表和作品版权声明

在这一区域，您需要打印填写相关材料，并拍照或者扫描上传。

报名材料打印和上传 ?

打印作品报名表: 打印

作品报名表图片上传: 未上传 上传

打印作品版权声明: 打印

作品版权声明图片上传: 未上传 上传

作品缴费

点击打印后进入对应的页面。比如打印作品报名表后面的“打印”后，会进入以下页面

2023年（第16届）中国大学生计算机设计大赛参赛作品报名表

作品类别	软件应用与开发 - Web应用与开发						
作品编号-作品名称	2023000017 - 鹅鸭杀组局助手						
作者信息	学校	中国人民大学					
	作者1	姓名	鹤鹑	学历	本科	年级	一年级
		专业	动植物检疫 - 林学 - 100402 食品卫生与营养学				
		电子邮箱	qwe@r.me		电话	18212345678	
		证件类型	居民身份证	证件号码			
	作者2	姓名	呆呆鸟	学历	本科	年级	一年级
		专业	中兽医学 - 中兽医学 - 90401 动物医学				
		电子邮箱	qwe@r.me		电话	18212345678	
		证件类型	居民身份证	证件号码			
	单位联系人	姓名	[REDACTED]				
电话		[REDACTED]	电子邮箱	a@b.cc			
邮编		[REDACTED]	地址	北京市3131			
共享协议	本参赛作品，作者享有署名权、使用权等知识产权，大赛组委会享有不以营利为目的的使用权。作者同意大赛组委会将该作品列入锦集出版发行。						
开源代码与组件使用情况说明	无内容						
学校推荐意见	(学校公章或校教务处章) 2023年 月 日						
原创声明	<p>我（们）声明我们的参赛作品为我（们）原创构思和使用正版软件制作，我们对参赛作品拥有独立、完整、合法的著作权或其它相关之权利，绝无违反宪法、法律、法规，或侵害他人著作权、商标权、专利权等知识产权，或其它侵害他人合法权益的情况。若因此导致法律纠纷和违规处罚，一切责任由我们（作品作者与指导教师）自行承担。</p> <p>我（们）承诺尊重大赛组委会、尊重专家和评委，尊重承办单位和其他选手，遵守大赛纪律，竞赛期间不私下接触专家、评委、仲裁员、其他参赛单位和选手，不说情、不请托，不公开发表或传播对大赛产生不利影响的言论；对于涉嫌泄密、违规参赛等事宜，愿接受、协助、配合相关部门的监督检查，并履行举证义务。如若违反上述承诺，我（们）自愿承担相关责任。</p> <p>所有作者签名:</p> <p>所有指导教师签名:</p>						

随后在此页面按 Ctrl+P，进入浏览器所带的打印页，您可以选择已经连接的打印机或者打印到 pdf。注意取消页眉页脚。

打印
总数: 1 纸张

打印机
Microsoft Print to PDF

份数
1

布局
 纵向
 横向

页面
 全部
例: 1-5, 8, 11-13

颜色
颜色

显示更少设置 ^

纸张大小
A4

缩放(%)
 调整为可打印区域大小
 实际大小
100

每张纸打印的页数
1

边距
默认

选项
 页眉和页脚
 背景图形

打印 取消

2023年（第16届）中国大学生计算机设计大赛参赛作品报名表

作品类别	软件应用与开发 - Web应用与开发						
作品编号-作品名称	2023000017 - 鹅鸭杀组局助手						
作者信息	学校	中国人民大学					
	作者1	姓名	鹤鹏	学历	本科	年级	一年级
		专业	动植物检疫 - 林学 - 100402 食品卫生与营养学				
		电子邮箱	qwe@r.me	电话	18212345678		
	作者2	证件类型	居民身份证	证件号码			
		姓名	呆呆鸟	学历	本科	年级	一年级
专业		中兽医学 - 中兽医学 - 90401 动物医学					
单位联系人	电子邮箱	qwe@r.me	电话	18212345678			
	证件类型	居民身份证	证件号码				
	姓名						
共享协议	电话			电子邮箱	a@b.cc		
	邮编			地址	北京市3131		
	本参赛作品，作者享有署名权、使用权等知识产权，大赛组委会享有不以营利为目的的使用权。作者同意大赛组委会将该作品列入输集出版发行。						
开源代码与组件使用情况说明	无内容						
学校推荐意见	(学校公章或校教务处章) 2023年 月 日						
原创声明	<p>我（们）声明我们的参赛作品为我（们）原创构思和使用正版软件制作，我们对参赛作品拥有独立、完整、合法的著作权或其它相关之权利，绝无违反宪法、法律、法规，或侵害他人著作权、商标权、专利权等知识产权，或其它侵害他人合法权益的情况。若因此导致法律纠纷和违规处罚，一切责任由我们（作品作者与指导教师）自行承担。</p> <p>我（们）承诺尊重大赛组委会、尊重专家和评委，尊重承办单位和其他选手；遵守大赛纪律，竞赛期间不私下接触专家、评委、仲裁员、其他参赛单位和选手，不说情、不请托，不公开发表或传播对大赛产生不利影响的言论；对于涉嫌泄密、违规参赛等事宜，愿接受、协助、配合相关部门的监督检查，并履行举证义务。如若违反上述承诺，我（们）自愿承担相关责任。</p> <p>所有作者签名：</p> <p>所有指导教师签名：</p>						

进行打印、签字、盖章即可。作品版权声明同理。

缴费凭证

在这里，您可能需要为您参与的比赛上传比赛缴费的凭证，不同的赛区安排可能有所不同，所以请以赛区的通知为准。

作品和校赛交互功能

您可以将比赛上推到学校所创建的校赛。上推到校赛的作品无法再被修改。如需修改请从校赛当中退回。无论何时，您都可以在表格当中的“校赛”列了解作品参加了的校赛。一个 🏆 代表参加了一场校赛。鼠标移动到 🏆 可以查看对应的校赛名称。



报名校赛

报名校赛，点击表项中的操作，然后点击报名校赛即可，如果没有此按钮则说明没有可参加的校赛。

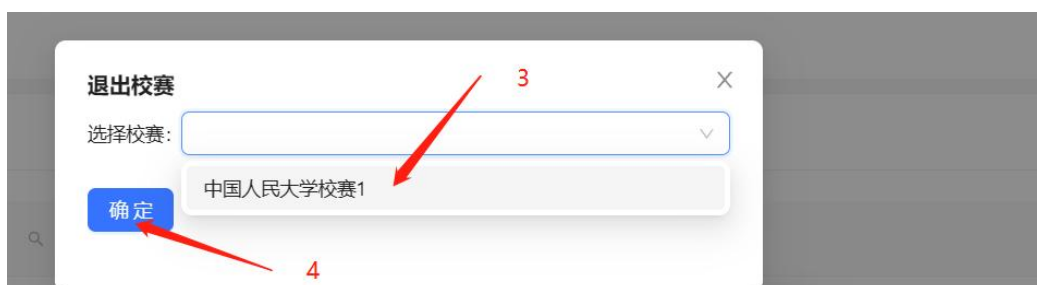


然后在弹窗中选择要参加的校赛，再点击“报名”，即可。



退出校赛

您可以退出所参与的校赛。操作和报名校赛一致。



删除作品

您可以删除作品，此操作无法恢复，但您创建作品的计数不会减少。

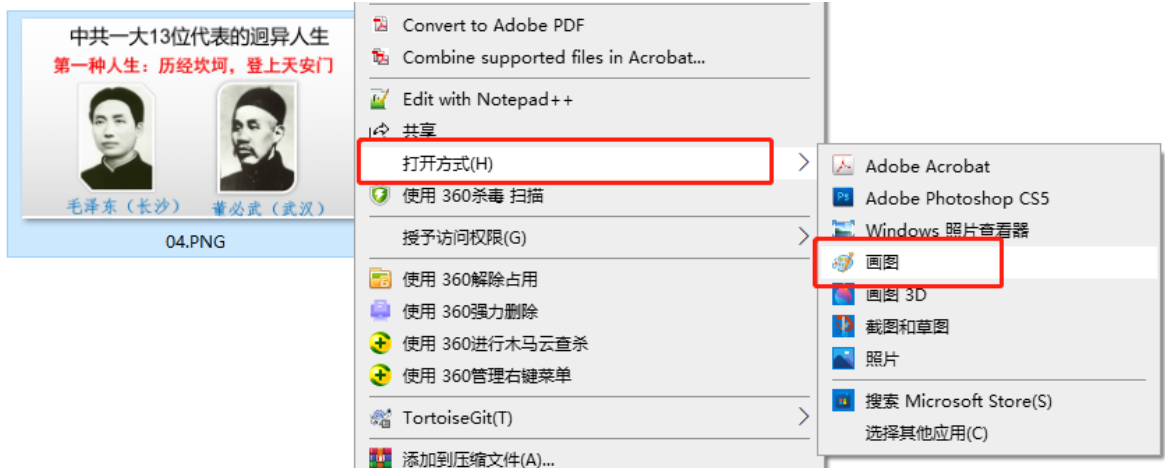
关于图片不能上传问题的解决

由于图片来源复杂，系统不一定能正常识别。

若图片不能上传，请用系统的画图程序打开图片，另存为 jpg，然后再上传。

如下所示：

1 右键点击图片，并选择打开方式为“画图”



2 点击菜单 另存为 jpeg 图片



3 用另存后的图片上传系统。